

**БАЛАНС
ГОСУДАРСТВЕННОГО (МУНИЦИПАЛЬНОГО) УЧРЕЖДЕНИЯ**

на 1 января 2025 года

Учреждение: муниципальное автономное дошкольное образовательное учреждение "Детский сад № 15 комбинированного вида"

Обособленное подразделение: _____

Учредитель: Орган местного самоуправления "Управление образования Каменск-Уральского городского округа"

Наименование органа, осуществляющего полномочия учредителя: _____

Периодичность: годовая

Единица измерения: руб

Коды	
Форма по ОКУД	0503730
Дата	01.01.2025
ОКВЭД	00
по ОКПО	50736060
ИНН	6666009487
по ОКТМО	65740000
по ОКПО	50736060
ИНН	
Глава по БК	906
по ОКЕИ	383

А К Т И В	Код строк и	На начало года				На конец отчетного периода			
		деятельность с целевыми средствами	деятельность по государственному заданию	приносящая доход деятельность	итого	деятельность с целевыми средствами	деятельность по государственному заданию	приносящая доход деятельность	итого
1	2	3	4	5	6	7	8	9	10
I. Нефинансовые активы									
Основные средства (балансовая стоимость, 010100000) *	010	-	26 165 025,68	817 509,79	26 982 535,47	-	26 578 069,57	927 463,79	27 505 533,36
Уменьшение стоимости основных средств**, всего*	020	-	15 917 878,01	817 509,79	16 735 387,80	-	16 583 081,42	927 463,79	17 510 545,21
из них:									
амортизация основных средств*	021	-	15 917 878,01	817 509,79	16 735 387,80	-	16 583 081,42	927 463,79	17 510 545,21
Основные средства (остаточная стоимость, стр.010 - стр.020)	030	-	10 247 147,67	-	10 247 147,67	-	9 994 988,15	-	9 994 988,15
Нематериальные активы (балансовая стоимость, 010200000)*	040	-	-	-	-	-	-	-	-
Уменьшение стоимости нематериальных активов**, всего*	050	-	-	-	-	-	-	-	-
из них:									
амортизация нематериальных активов*	051	-	-	-	-	-	-	-	-
Нематериальные активы (остаточная стоимость, стр. 040 - стр.050)	060	-	-	-	-	-	-	-	-
Непроизведенные активы (010300000)** (остаточная стоимость)	070	-	15 638 934,36	-	15 638 934,36	-	15 884 902,50	-	15 884 902,50
Материальные запасы (010500000)** (остаточная стоимость), всего	080	-	235 179,55	780 019,10	1 015 198,65	-	282 493,66	829 961,98	1 112 455,64
из них:									
внеоборотные	081	-	-	-	-	-	276 131,00	735 742,90	1 011 873,90

А К Т И В	Код строк и	На начало года				На конец отчетного периода			
		деятельность с целевыми средствами	деятельность по государственному заданию	приносящая доход деятельность	итого	деятельность с целевыми средствами	деятельность по государственному заданию	приносящая доход деятельность	итого
1	2	3	4	5	6	7	8	9	10
Расчеты по займам (ссудам) (020700000), всего	270	-	-	-	-	-	-	-	-
из них:									
долгосрочные	271								
Прочие расчеты с дебиторами (021000000), всего	280	-	-	-	-	-	-	-	-
из них:									
расчеты по налоговым вычетам по НДС (021010000)	282	-	-	-	-	-	-	-	-
Вложения в финансовые активы (021500000)	290	-	-	-	-	-	-	-	-
Итого по разделу II (стр. 200 + стр.240 + стр. 250 + стр.260 + стр.270 + стр.280 + стр.290)	340	-	49 982 977,71	781 415,13	50 764 392,84	-	56 593 165,32	590 489,44	57 183 654,76
БАЛАНС(стр.190 + стр.340)	350	-	76 107 239,29	1 561 434,23	77 668 673,52	-	82 758 549,63	1 420 451,42	84 179 001,05

П А С С И В	Код строк и	На начало года				На конец отчетного периода			
		деятельность с целевыми средствами	деятельность по государственному заданию	приносящая доход деятельность	итого	деятельность с целевыми средствами	деятельность по государственному заданию	приносящая доход деятельность	итого
1	2	3	4	5	6	7	8	9	10
III. Обязательства									
Расчеты с кредиторами по долговым обязательствам (030100000), всего	400	-	-	-	-	-	-	-	-
из них:									
долгосрочные	401	-	-	-	-	-	-	-	-
Кредиторская задолженность по выплатам (030200000, 020800000, 030402000, 030403000), всего	410	-	-	161 266,26	161 266,26	-	-	184 014,00	184 014,00
из них:									
долгосрочная	411	-	-	-	-	-	-	-	-
Расчеты по платежам в бюджеты (030300000)	420	-	-	-	-	-	-	-	-
Иные расчеты, всего	430	-	-	-	-	-	-	-	-
в том числе:									
расчеты по средствам, полученным во временное распоряжение (030401000)	431	X	X	-	-	X	X	-	-
внутриведомственные расчеты (030404000)	432	-	-	-	-	-	-	-	-
расчеты с прочими кредиторами (030406000)	433	-	-	-	-	-	-	-	-
расчеты по налоговым вычетам по НДС (021010000)	434	-	-	-	-	-	-	-	-
расчеты по вкладам товарищей по договору простого товарищества (0304Т6000)	436	-	-	-	-	-	-	-	-
Кредиторская задолженность по доходам (020500000, 020900000), всего	470	-	-	14 939,79	14 939,79	-	-	20 808,10	20 808,10
из них:									
долгосрочная	471	-	-	-	-	-	-	-	-
Расчеты с учредителем (021006000)	480	-	39 272 420,38	270 415,68	39 542 836,06	-	39 512 428,72	270 415,68	39 782 844,40
Доходы будущих периодов (040140000)	510	-	49 930 400,00	-	49 930 400,00	-	56 383 200,00	-	56 383 200,00
Резервы предстоящих расходов (040160000)	520	-	904 571,00	-	904 571,00	-	744 204,87	-	744 204,87
Итого по разделу III (стр.400 + стр.410 + стр.420 + стр.430 + стр.470 + стр.480 + стр.510 + стр.520)	550	-	90 107 391,38	446 621,73	90 554 013,11	-	96 639 833,59	475 237,78	97 115 071,37
IV. Финансовый результат									
Финансовый результат экономического субъекта	570	-	-14 000 152,09	1 114 812,50	-12 885 339,59	-	-13 881 283,96	945 213,64	-12 936 070,32
БАЛАНС(стр.550 + стр.570)	700	-	76 107 239,29	1 561 434,23	77 668 673,52	-	82 758 549,63	1 420 451,42	84 179 001,05

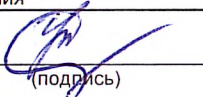
* Данные по этим строкам в валюту баланса не входят.

** Данные по этим строкам приводятся с учетом амортизации и (или) обесценения нефинансовых активов.

Номер забалан- сового счета	Наименование забалансового счета, показателя	Код стро- ки	На начало года				На конец отчетного периода			
			деятельность с целевыми средствами	деятельность по государственному заданию	приносящая доход деятельность	итого	деятельность с целевыми средствами	деятельность по государственному заданию	приносящая доход деятельность	итого
1	2	3	4	5	6	7	8	9	10	11
13	Экспериментальные устройства	130	-	-	-	-	-	-	-	-
15	Расчетные документы, не оплаченные в срок из-за отсутствия средств на счете государственного (муниципального) учреждения	150	-	-	-	-	-	-	-	-
16	Переплата пенсий и пособий вследствие неправильного применения законодательства о пенсиях и пособиях, счетных ошибок	160	-	-	-	-	-	-	-	-
17	Поступления денежных средств	170	-	-	-	-	520 826,01	54 506 830,00	4 109 782,31	59 137 438,32
	в том числе:									
	доходы	171	-	-	-	-	520 826,01	54 506 830,00	4 109 782,31	59 137 438,32
	расходы	172	-	-	-	-	-	-	-	-
	источники финансирования дефицита	173	-	-	-	-	-	-	-	-
18	Выбытия денежных средств	180	-	-	-	-	520 826,01	54 392 909,51	4 212 007,01	59 125 742,53
	в том числе:									
	доходы	181	-	-	-	-	-	-	-	-
	расходы	182	-	-	-	-	520 826,01	54 392 909,51	4 212 007,01	59 125 742,53
	источники финансирования дефицита	183	-	-	-	-	-	-	-	-
20	Задолженность, невостребованная кредиторами, всего	200	-	-	-	-	-	-	-	-
	в том числе:									
21	Основные средства в эксплуатации	210	-	1 822 509,71	950 977,05	2 773 486,76	-	1 928 404,32	1 042 964,05	2 971 368,37
22	Материальные ценности, полученные по централизованному снабжению	220	-	-	-	-	-	-	-	-
23	Периодические издания для пользования	230	-	-	-	-	-	-	-	-
24	Имущество, переданное в доверительное управление	240	-	-	-	-	-	-	-	-
25	Имущество, переданное в возмездное пользование (аренду)	250	-	-	-	-	-	-	-	-
26	Имущество, переданное в безвозмездное пользование	260	-	-	-	-	-	-	-	-
27	Материальные ценности, выданные в личное пользование работникам (сотрудникам)	270	-	380,00	6 211,56	6 591,56	-	380,00	6 211,56	6 591,56


Номер забалансового счета	Наименование забалансового счета, показателя	Код строки	На начало года				На конец отчетного периода			
			деятельность с целевыми средствами	деятельность по государственному заданию	приносящая доход деятельность	итого	деятельность с целевыми средствами	деятельность по государственному заданию	приносящая доход деятельность	итого
1	2	3	4	5	6	7	8	9	10	11
30	Расчеты по исполнению денежных обязательств через третьих лиц	290	-	-	-	-	-	-	-	-
31	Акции по номинальной стоимости	300	-	-	-	-	-	-	-	-
38	Сметная стоимость создания (реконструкции) объекта концессии	310	-	-	-	-	-	-	-	-
39	Доходы от инвестиций на создание и (или) реконструкцию объекта концессии	320	-	-	-	-	-	-	-	-
40	Финансовые активы в управляющих компаниях	330	-	-	-	-	-	-	-	-
45	Доходы и расходы по долгосрочным договорам строительного подряда	350	-	-	-	-	-	-	-	-
49	Непризнанный результат объекта инвестирования	360	-	-	-	-	-	-	-	-

Руководитель


(подпись)

Урюпина С. А.
(расшифровка подписи)

Главный бухгалтер


(подпись)

Яковлева Л. М.
(расшифровка подписи)

муниципальное казенное учреждение «Центр бухгалтерского и экономического обслуживания, материально-технического обеспечения учреждений образования муниципального образования Каменск-Уральского городского округа», ИНН 6612037583 КПП 661201001, ОГРН 1126612000041

Централизованная бухгалтерия

(наименование ОГРН, ИНН, КПП, местонахождение)

Исполнитель

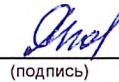
Руководитель
(уполномоченное лицо)

Директор МКУ "ЦБЭО"
(должность)


(подпись)

Дзюба М.Л.
(расшифровка подписи)

Главный бухгалтер
(должность)


(подпись)

Яковлева Людмила Михайловна
(расшифровка подписи)

396-246
(телефон, e-mail)

01.01.2025г.